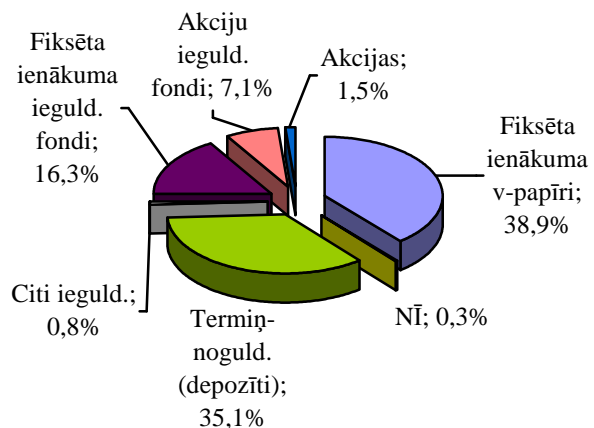


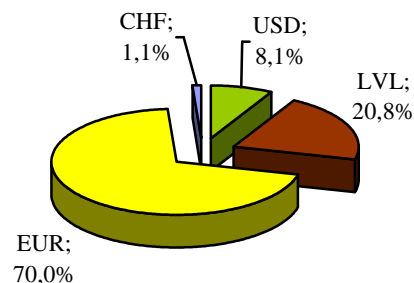


**IEGULDĪJUMU STRUKTŪRA**

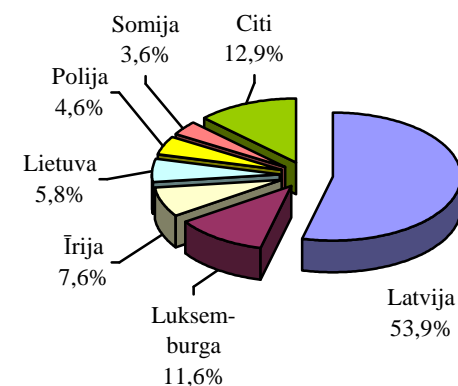
**PĒC INSTRUMENTIEM**



**PĒC VALŪTĀM**

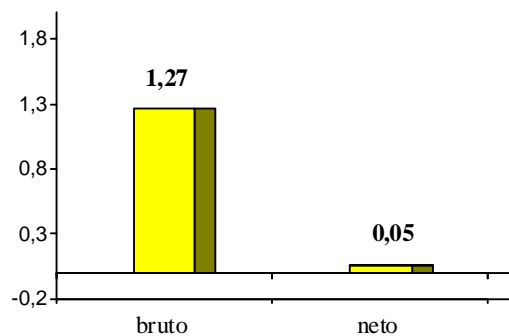


**ĢEOGRĀFISKAIS SADALĪJUMS**

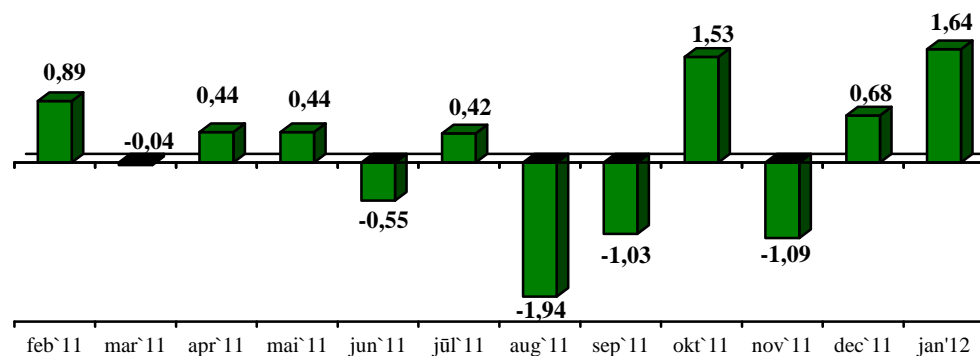


**VĒSTURISKAIS IENESĪGUMS UN PLĀNA PIEAUGUMS**

Pensiju Plāna ienesīgums pēdējie 12 mēneši (gada %)



Pensiju Plāna pieaugums (% no uzkrātā kapitāla perioda sākumā)



Šim materiālam ir informatīva nozīme un tas nav uzskatāms par piedāvājumu vai rekomendāciju konkrētu lēmumu pieņemšanai. Pensiju plāna ieguldījumi ir pakļauti finanšu tirgus riskiem. Aktīvu vērtība var gan palielināties, gan samazināties. Vēsturiskais ienesīgums negarantē līdzvērtīgu ienesīgumu nākotnē.